

**Sinistri rilevati dalla Polizia Municipale del Comune di Dueville per LOCALIZZAZIONE dal 01/01/2006 al 31/12/2006**

Statistica su 44 sinistri totali

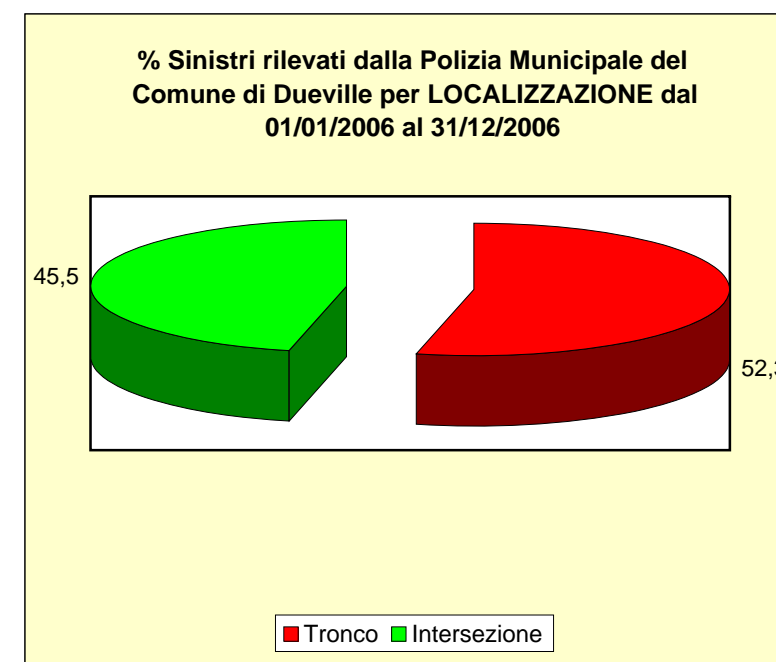
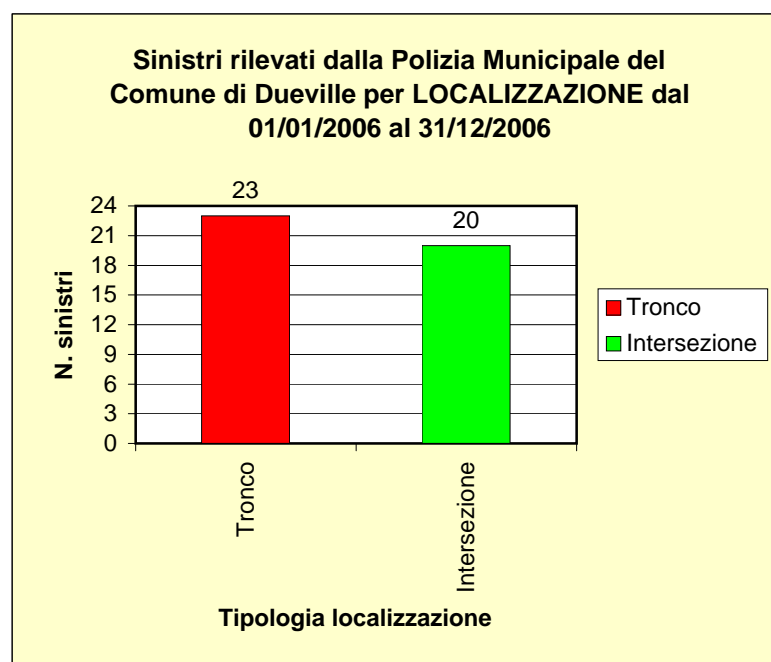
Localizzazione sinistro		N. sinistri	% sinistri
Via Marosticana	T	11	25,0
S.P. 248 / S.P. 63 della Preara	I	1	2,3
Via Divisione Julia	T	1	2,3
Via Marosticana / via Mattei	I	1	2,3
Via San Giovanni Bosco	T	1	2,3
Via Marosticana / via Mischio	I	1	2,3
Via Valdastico / Ingresso autostrada A31	I	1	2,3
V.le Vicenza / via da Porto	I	1	2,3
Via De Gasperi	T	1	2,3
Via Corvo / via della Repubblica	I	1	2,3
V.le Vicenza / via Asolo	I	1	2,3
Via Garibaldi / via della Repubblica	I	1	2,3
Via Arnaldi / v.le Olimpia	I	1	2,3
Via Marconi	T	1	2,3
Via Dante Alighieri / v.le dei Martiri	I	1	2,3
Via Roi	T	1	2,3
Via della Repubblica / via Rossini	I	1	2,3
Via da Porto / via Pilastroni	I	1	2,3
Via Milana / via Bacchiglione	I	1	2,3
Via Marosticana / via Divisione Julia	I	1	2,3
Via Arnaldi	T	1	2,3
Via Marosticana / via Milana	I	1	2,3
Via Redentore	T	1	2,3
Via Stazione	T	1	2,3
Via Santa Fosca / via Sant'Anna	I	1	2,3
Via Caprera	T	1	2,3
Via IV Novembre	T	1	2,3
Via della Repubblica / via Marosticana	I	1	2,3
Via Marosticana / via Pascoli	I	1	2,3
Via Pasubio / via Sant'Anna	I	1	2,3
P.zza Monza / via Dante Alighieri	I	1	2,3
Via della Chimica	T	1	2,3
Via Arnaldi / via Marconi	I	1	2,3
Via Garibaldi	T	1	2,3
<b>Totale</b>		<b>44</b>	<b>100,0</b>

T = Tronco stradale  
I = Intersezione

**Sinistri rilevati dalla Polizia Municipale del Comune di Dueville per TIPOLOGIA DI LOCALIZZAZIONE dal 01/01/2006 al 31/12/2006**

Statistica su 44 sinistri totali

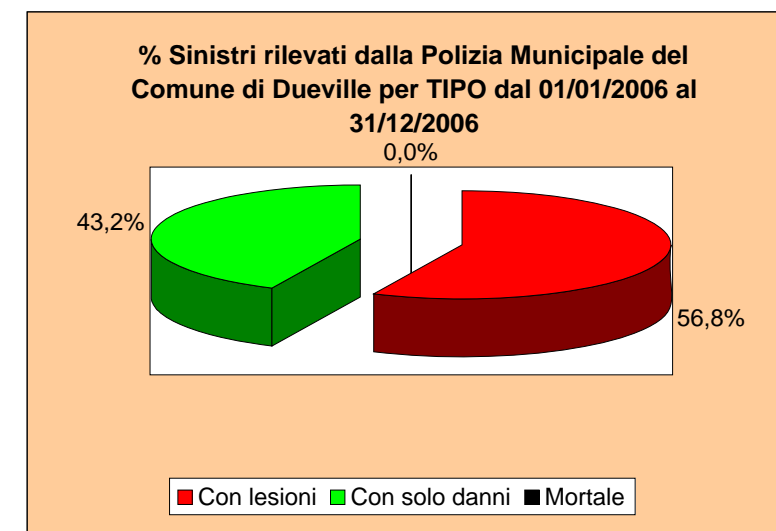
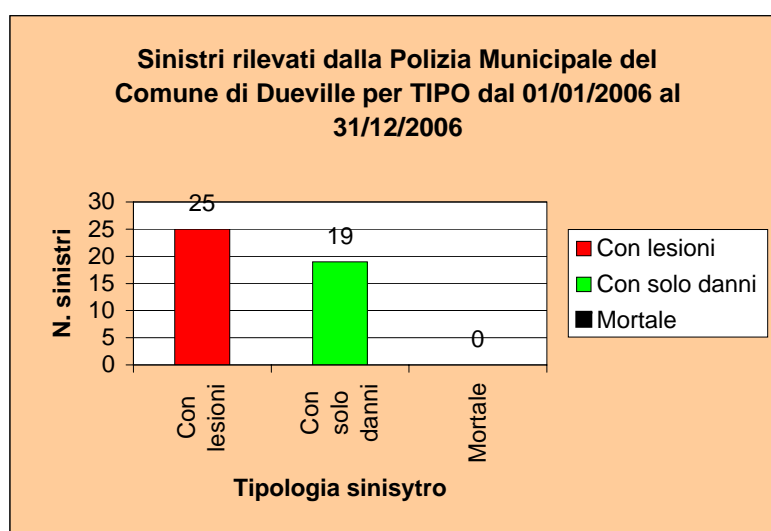
	N. sinistri	% sinistri
<b>Tronco</b>	23	52,3
<b>Intersezione</b>	20	45,5
<b>Totale</b>	43	97,7



**Sinistri rilevati dalla Polizia Municipale del Comune di Dueville per TIPO dal 01/01/2006 al 31/12/2006**

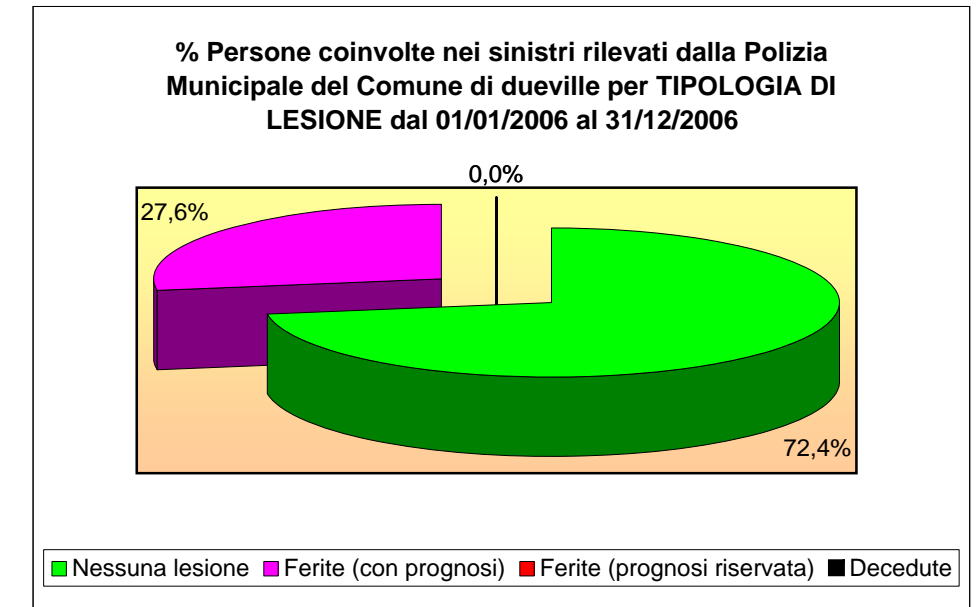
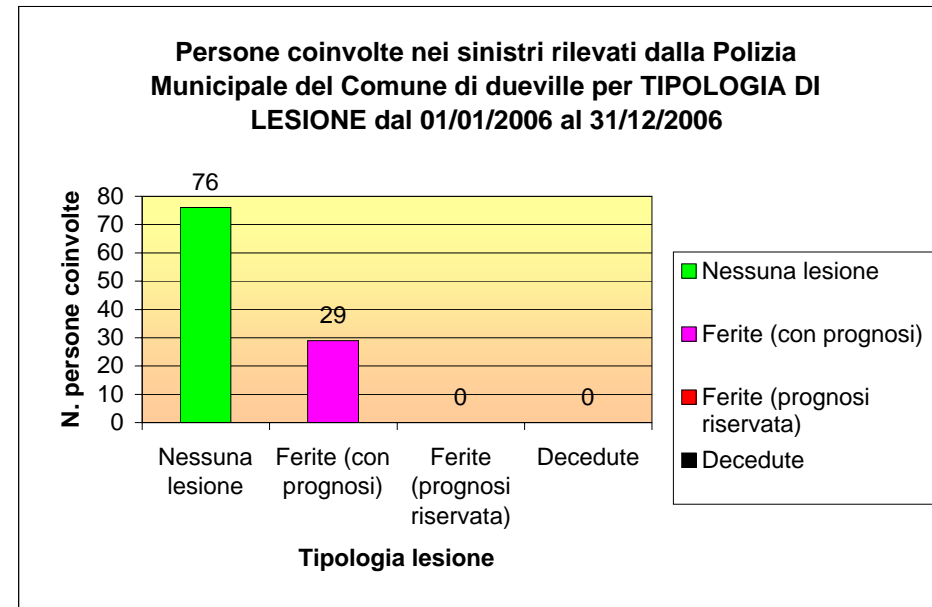
Statistica su 44 sinistri totali

Tipologia sinistro	N. sinistri	% sinistri
<b>Con lesioni</b>	25	56,8
<b>Con solo danni</b>	19	43,2
<b>Mortale</b>	0	0,0
<b>Totale</b>	<b>44</b>	<b>100,0</b>



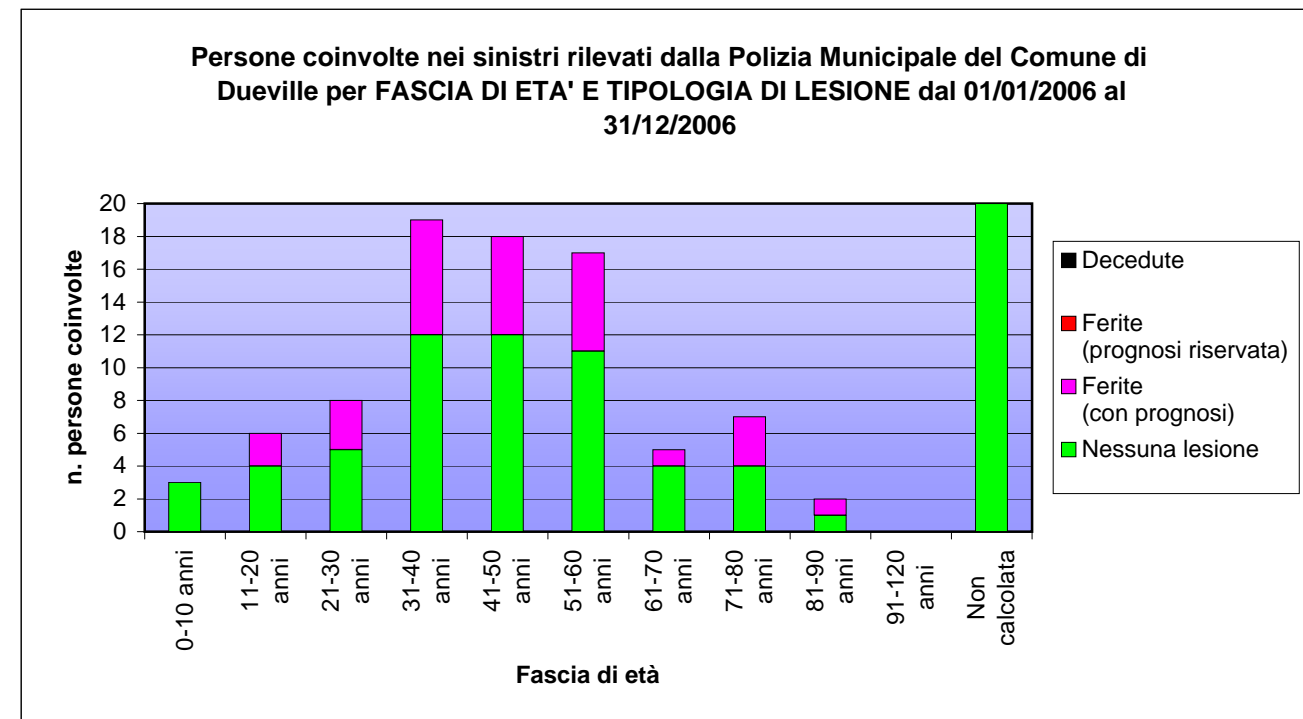
**Persone coinvolte nei sinistri rilevati dalla Polizia Municipale del Comune di Dueville per TIPOLOGIA DI LESIONE dal 01/01/2006 al 31/12/2006**  
 Statistica su 44 sinistri totali

Tipologia ferite	N. Persone coinvolte	% persone coinvolte
Nessuna lesione	76	72,4
Ferite (con prognosi)	29	27,6
Ferite (prognosi riservata)	0	0,0
Decedute	0	0,0
<b>Totale</b>	<b>105</b>	<b>100,0</b>



**Persone coinvolte nei sinistri rilevati dalla Polizia Municipale del Comune di Dueville per FASCIA DI ETA' E TIPOLOGIA DI LESIONE dal 01/01/2006 al 31/12/2006**  
 Statistica su 44 sinistri totali

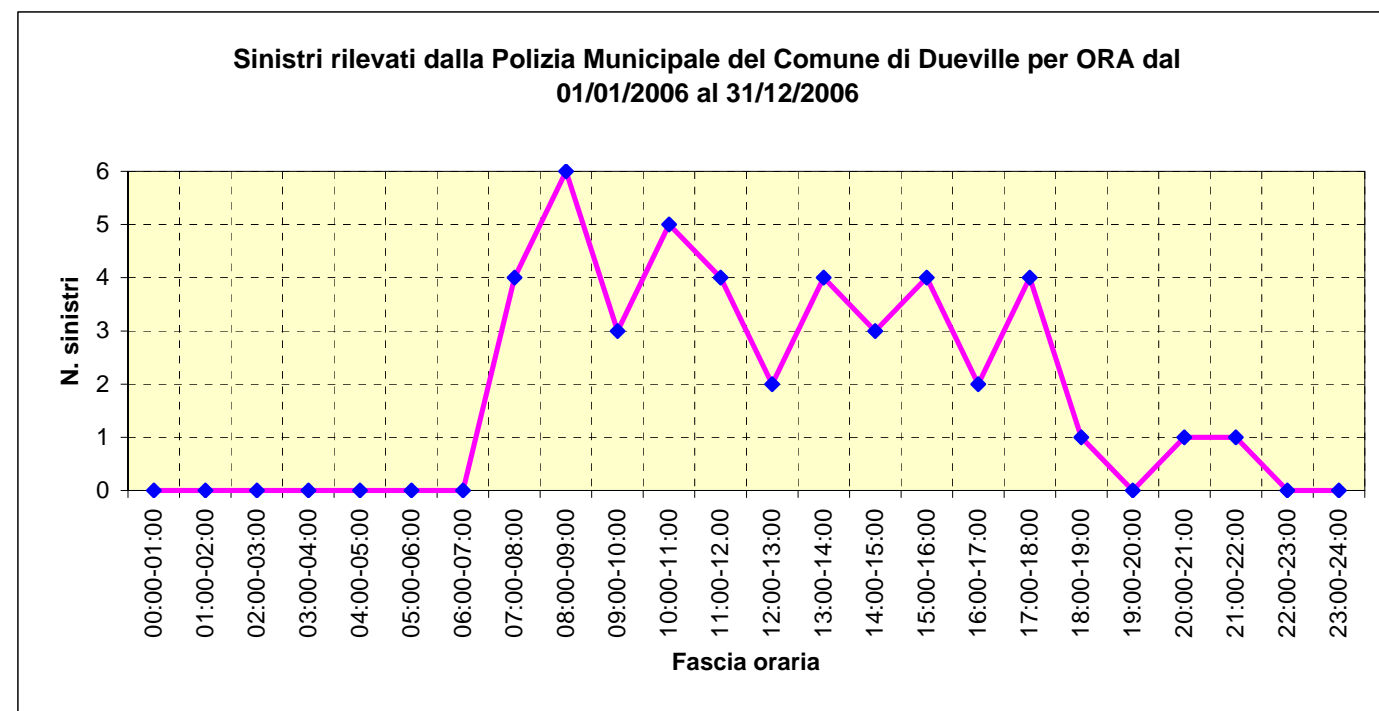
	Nessuna lesione	Ferite (con prognosi)	Ferite (prognosi riservata)	Decedute	Totale	%
0-10 anni	3	0	0	0	3	3,0
11-20 anni	4	2	0	0	6	6,0
21-30 anni	5	3	0	0	8	8,0
31-40 anni	12	7	0	0	19	18,0
41-50 anni	12	6	0	0	18	17,0
51-60 anni	11	6	0	0	17	16,0
61-70 anni	4	1	0	0	5	5,0
71-80 anni	4	3	0	0	7	7,0
81-90 anni	1	1	0	0	2	2,0
91-120 anni	0	0	0	0	0	0,0
Non calcolata	20	0	0	0	20	19,0
<b>Totale</b>	<b>76</b>	<b>29</b>	<b>0</b>	<b>0</b>	<b>105</b>	<b>100,0</b>



**Sinistri rilevati dalla Polizia Municipale del Comune di Dueville per ORA dal 01/01/2006 al 31/12/2006**

Statistica su 44 sinistri totali

Ora sinistro	N. sinistri	% sinistri
00:00-01:00	0	0,0
01:00-02:00	0	0,0
02:00-03:00	0	0,0
03:00-04:00	0	0,0
04:00-05:00	0	0,0
05:00-06:00	0	0,0
06:00-07:00	0	0,0
07:00-08:00	4	9,1
08:00-09:00	6	13,6
09:00-10:00	3	6,8
10:00-11:00	5	11,4
11:00-12:00	4	9,1
12:00-13:00	2	4,5
13:00-14:00	4	9,1
14:00-15:00	3	6,8
15:00-16:00	4	9,1
16:00-17:00	2	4,5
17:00-18:00	4	9,1
18:00-19:00	1	2,3
19:00-20:00	0	0,0
20:00-21:00	1	2,3
21:00-22:00	1	2,3
22:00-23:00	0	0,0
23:00-24:00	0	0,0
<b>Totale</b>	<b>44</b>	<b>100,0</b>



**INFRAZIONI accertate dalla Polizia Municipale del Comune di Dueville dal 01/01/2006 al 31/12/2006**

Statistica su 44 sinistri / 88 veicoli / 33 infrazioni totali

Articolo & Comma	Tipologia infrazione	N. infrazioni	% infrazioni
141-2/10	Precedenza a destra	3	9,1
141-2/11	Controllo inadeguato veicolo da parte del conducente	3	9,1
145-5/10	Arresto all'intersezione	2	6,1
154-1/8	Cambiamento di direzione. Pericolo e intralcio	2	6,1
180-1/7	Mancanza certificato di assicurazione (generico)	1	3,0
149-1/4	Distanza tra veicoli (generica)	1	3,0
154-3/8	Svolta a sinistra	1	3,0
157-2/8	Collocazione irregolare (in generale)	1	3,0
15/01/2	Creazione di situazioni di pericolo	1	3,0
164-1/8	Sistemazione carico: evitare cadute e dispersioni	1	3,0
148-7	Sorpasso di veicolo che sta svoltando a sinistra	1	3,0
145-4/10	Precedenza all'intersezione con segnale	1	3,0
116-13	Guida di ciclomotore senza certificato idoneità	1	3,0
116-12	Affidamento a persona non munita di patente di guida CAP o certificato di idoneità	1	3,0
15/01/2	Danneggiamento segnaletica. Pericolo per circolazione	1	3,0
180-2/7	Istruttore senza possesso del documento di guida	1	3,0
186-2	Guida in stato di ebbrezza. Accertamento dai sintomi	1	3,0
173-1/3	Mancato uso di lenti	1	3,0
07/01/14	Divieto di accesso	1	3,0
07/01/13	Divieto transito autocarri > 3,5 t	1	3,0
158-4/6	Precauzioni per la sosta	1	3,0
158-1/5	Divieti fermata/sosta. Sui marciapiedi	1	3,0
154-1/8	Cautele, segnalazioni nell'esecuzione delle manovre	1	3,0
145-6/10	provenienza da passaggio privato (centro abitato)	1	3,0
80-14	Omessa revisione	1	3,0
141-3/8	Velocità pericolosa. Intersezioni	1	3,0
41-9	Veicoli in svolta	1	3,0
<b>Totale</b>		<b>33</b>	<b>100,0</b>

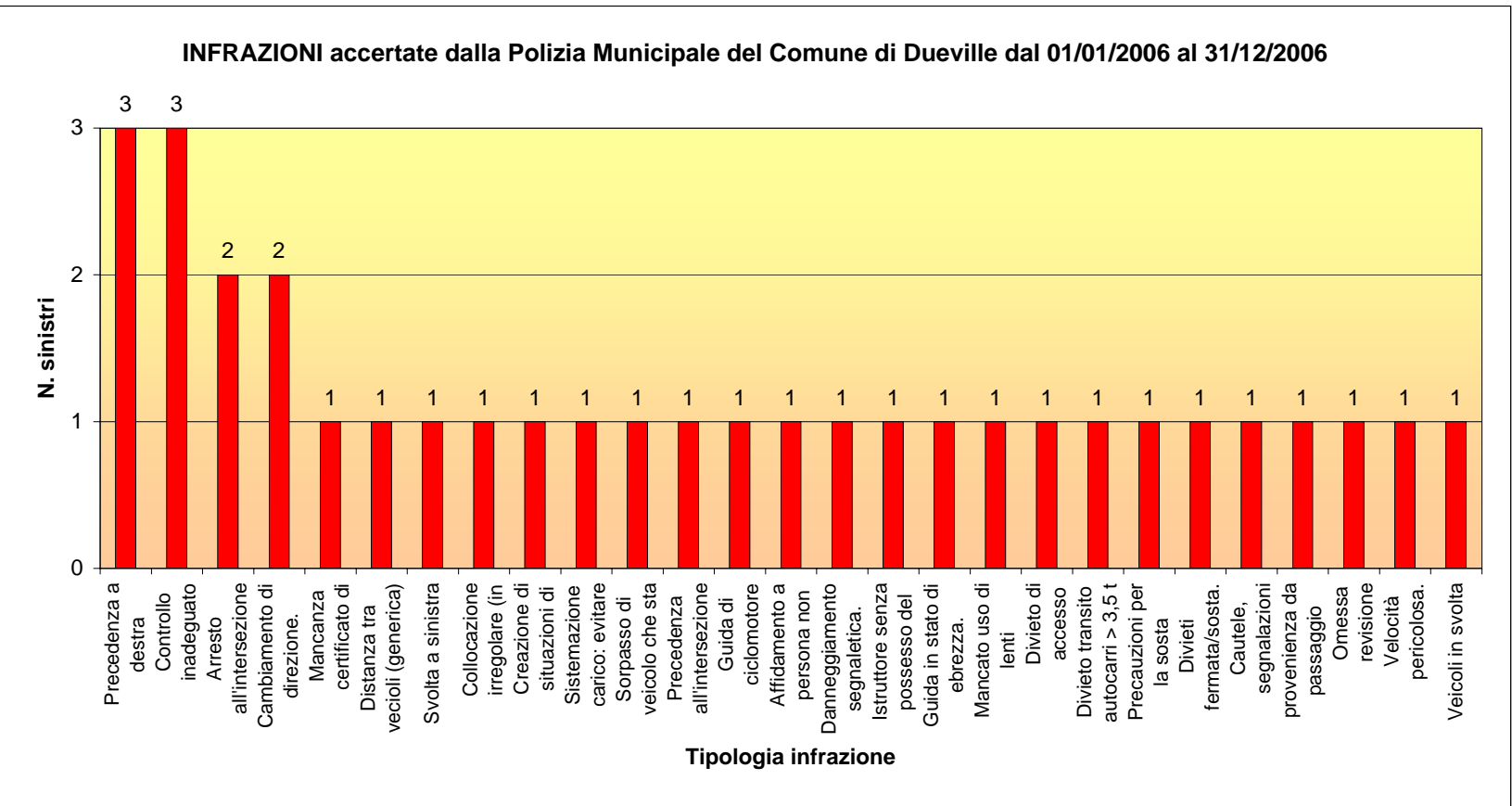
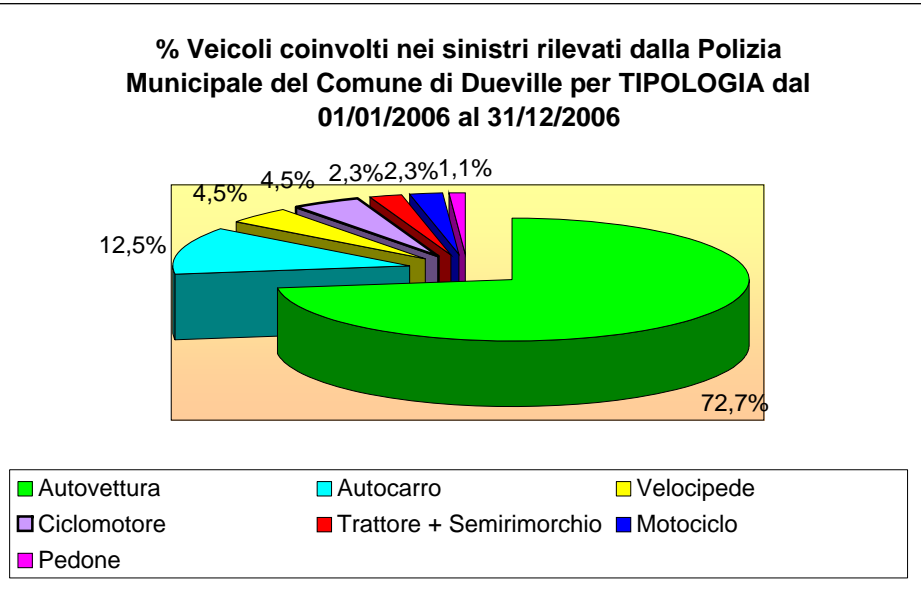
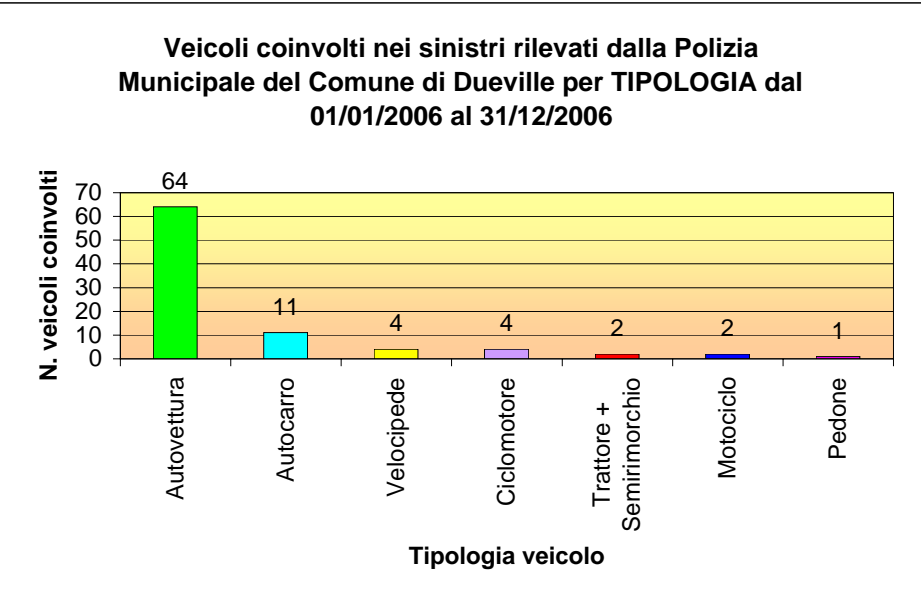
**Sinistri rilevati dalla Polizia Municipale del Comune di Dueville per NOTIZIE VARIE dal 01/01/2006 al 31/12/2006 - Statistica su 44 sinistri**

Statistica su 44 sinistri

Varie	Totale
Segnalazioni art. 223	24
Notizie di reato	0

**Veicoli coinvolti nei sinistri rilevati dalla Polizia Municipale del Comune di Dueville per TIPOLOGIA dal 01/01/2006 al 31/12/2006 - Statistica su 44 sinistri**

Tipo veicoli	N. veicoli	% veicoli
Autovettura	64	72,7
Autocarro	11	12,5
Velocipede	4	4,5
Ciclomotore	4	4,5
Trattore + Semirimorchio	2	2,3
Motociclo	2	2,3
Pedone	1	1,1
<b>Totale</b>	<b>88</b>	<b>100,0</b>





**Sinistri rilevati dalla Polizia Municipale del Comune di Dueville per LOCALIZZAZIONE dal 01/01/2007 al 31/12/2007**

Statistica su 46 sinistri totali

Localizzazione sinistro		N. sinistri	% sinistri
Via Marosticana	T	9	19,6
V.le Vicenza	T	2	4,3
Via Sant'Anna	T	2	4,3
Via Garibaldi	T	2	4,3
Via Marosticana / Pascoli	I	1	2,2
Via Marosticana / via Redentore	I	1	2,2
Via della Repubblica / via Garibaldi	I	1	2,2
Via da Porto / v.le Vicenza	I	1	2,2
Via Giotto / via Colpi	I	1	2,2
Via De Gasperi	T	1	2,2
P.zza Monza	T	1	2,2
Via da Porto	T	1	2,2
Via Milana / via Tre Scalini	I	1	2,2
Via Pilastroni / via da Porto	I	1	2,2
Via della Repubblica / via De Gasperi	I	1	2,2
Via della Repubblica / via Giotto	I	1	2,2
Via Arnaldi / via Marconi	I	1	2,2
V.le Olimpia	T	1	2,2
Via Giotto / via Tiziano	I	1	2,2
Via Divisione Julia / via Divisione Val Pusteria	I	1	2,2
Via Santa Maria / via Marosticana	I	1	2,2
Via Pilastroni	T	1	2,2
Via Molinetto	T	1	2,2
V.le Vicenza / via Padova	I	1	2,2
Via Marosticana / via dell'Artigianato	I	1	2,2
Via della Repubblica / via Mazzini	I	1	2,2
V.le Vicenza / via Treviso	I	1	2,2
Via della Repubblica	T	1	2,2
Via degli Alpini / via del Fante	I	1	2,2
Via Cartiera / via Roi	I	1	2,2
Via Astichelli / via Valdastico	I	1	2,2
Via Astico Antico	T	1	2,2
Via IV Novembre / via Rossi	I	1	2,2
Via Marconi / via Arnaldi	I	1	2,2
Via Rossi / via Monte Ortigara	I	1	2,2
<b>Totale</b>		<b>46</b>	<b>100,0</b>

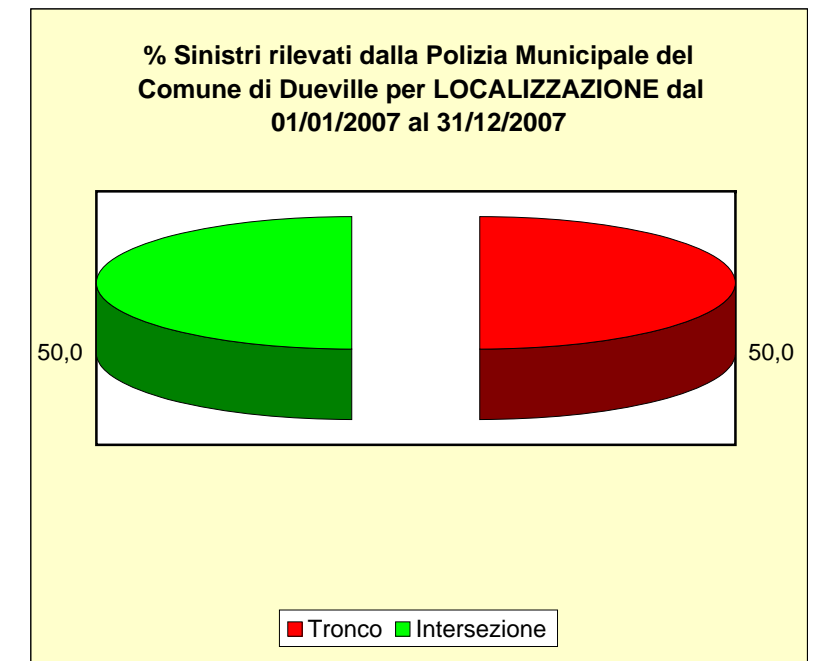
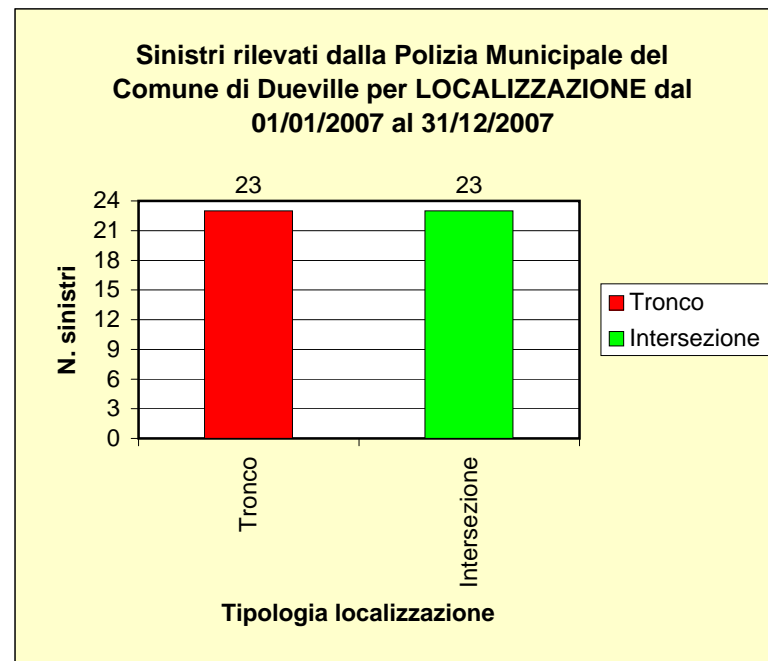
T = Tronco stradale

I = Intersezione

**Sinistri rilevati dalla Polizia Municipale del Comune di Dueville per TIPOLOGIA DI LOCALIZZAZIONE dal 01/01/2006 al 31/12/2006**

Statistica su 44 sinistri totali

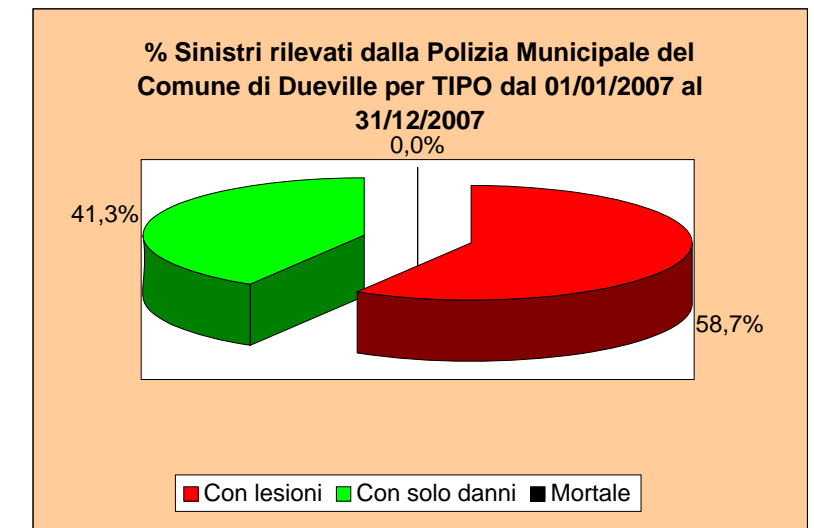
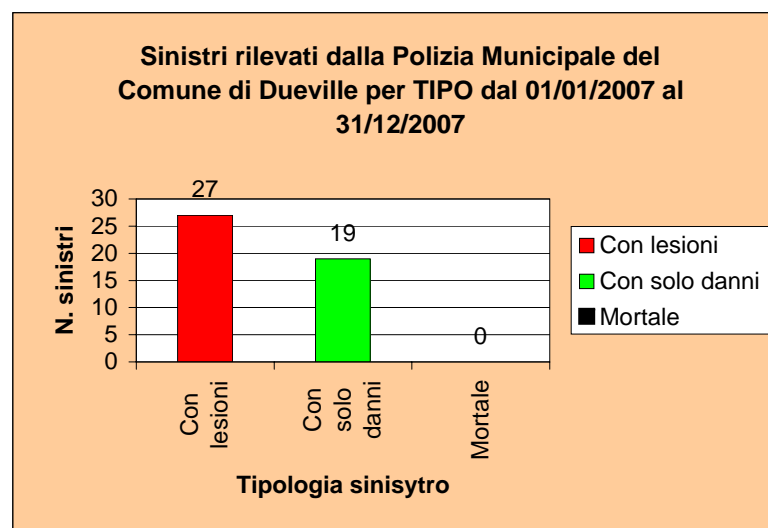
	N. sinistri	% sinistri
<b>Tronco</b>	23	50,0
<b>Intersezione</b>	23	50,0
<b>Totale</b>	<b>46</b>	<b>100,0</b>



**Sinistri rilevati dalla Polizia Municipale del Comune di Dueville per TIPO dal 01/01/2007 al 31/12/2007**

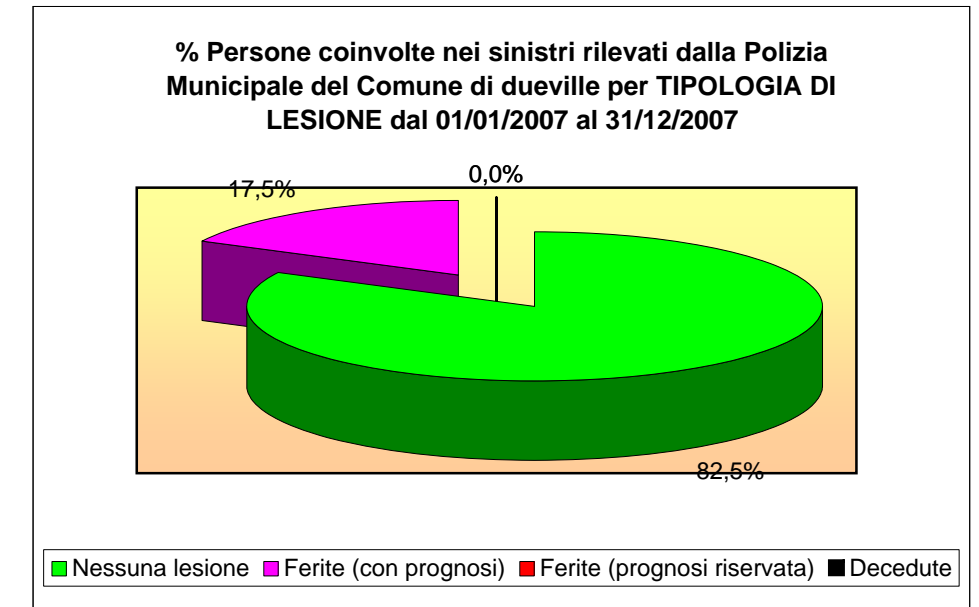
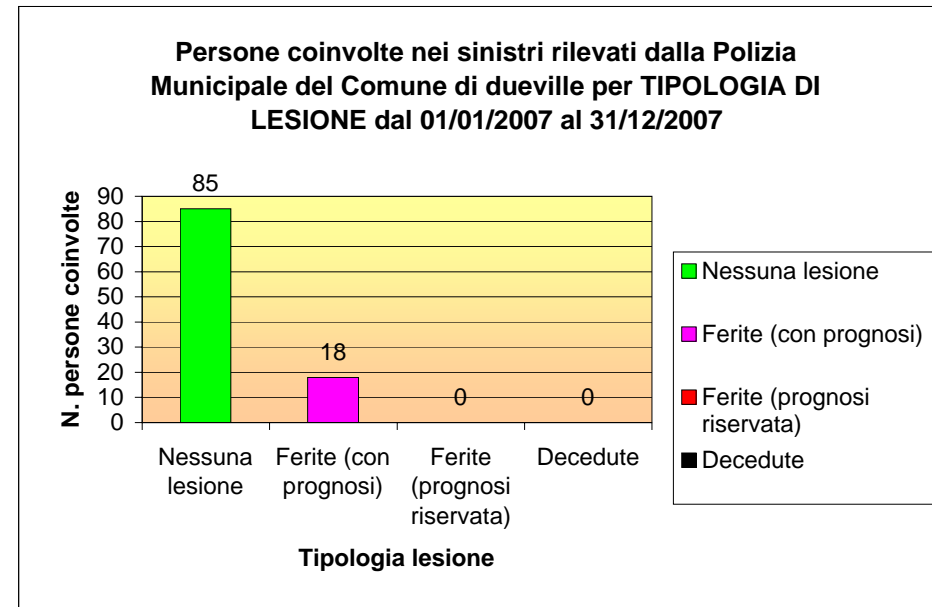
Statistica su 46 sinistri totali

Tipologia sinistro	N. sinistri	% sinistri
<b>Con lesioni</b>	27	58,7
<b>Con solo danni</b>	19	41,3
<b>Mortale</b>	0	0,0
<b>Totale</b>	<b>46</b>	<b>100,0</b>



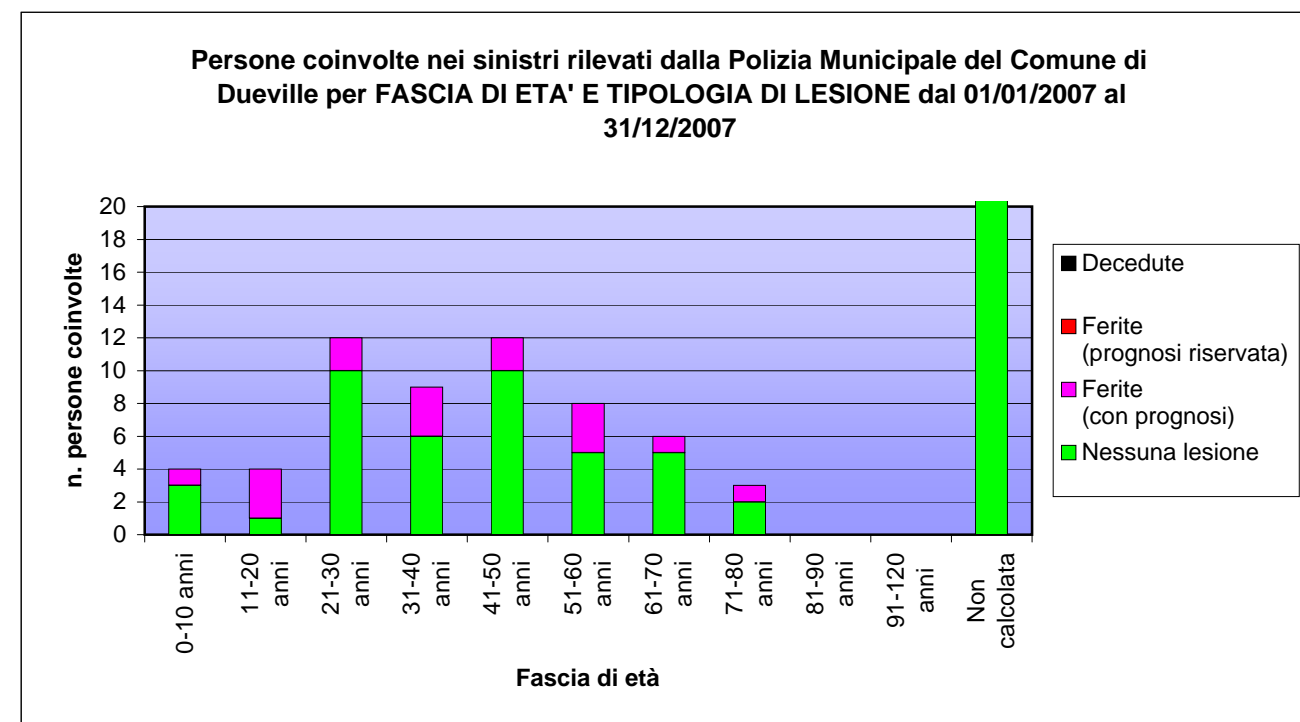
**Persone coinvolte nei sinistri rilevati dalla Polizia Municipale del Comune di Dueville per TIPOLOGIA DI LESIONE dal 01/01/2007 al 31/12/2007**  
 Statistica su 46 sinistri totali

Tipologia ferite	N. Persone coinvolte	% persone coinvolte
Nessuna lesione	85	82,5
Ferite (con prognosi)	18	17,5
Ferite (prognosi riservata)	0	0,0
Decedute	0	0,0
<b>Totale</b>	<b>103</b>	<b>100,0</b>



**Persone coinvolte nei sinistri rilevati dalla Polizia Municipale del Comune di Dueville per FASCIA DI ETA' E TIPOLOGIA DI LESIONE dal 01/01/2006 al 31/12/2006**  
 Statistica su 44 sinistri totali

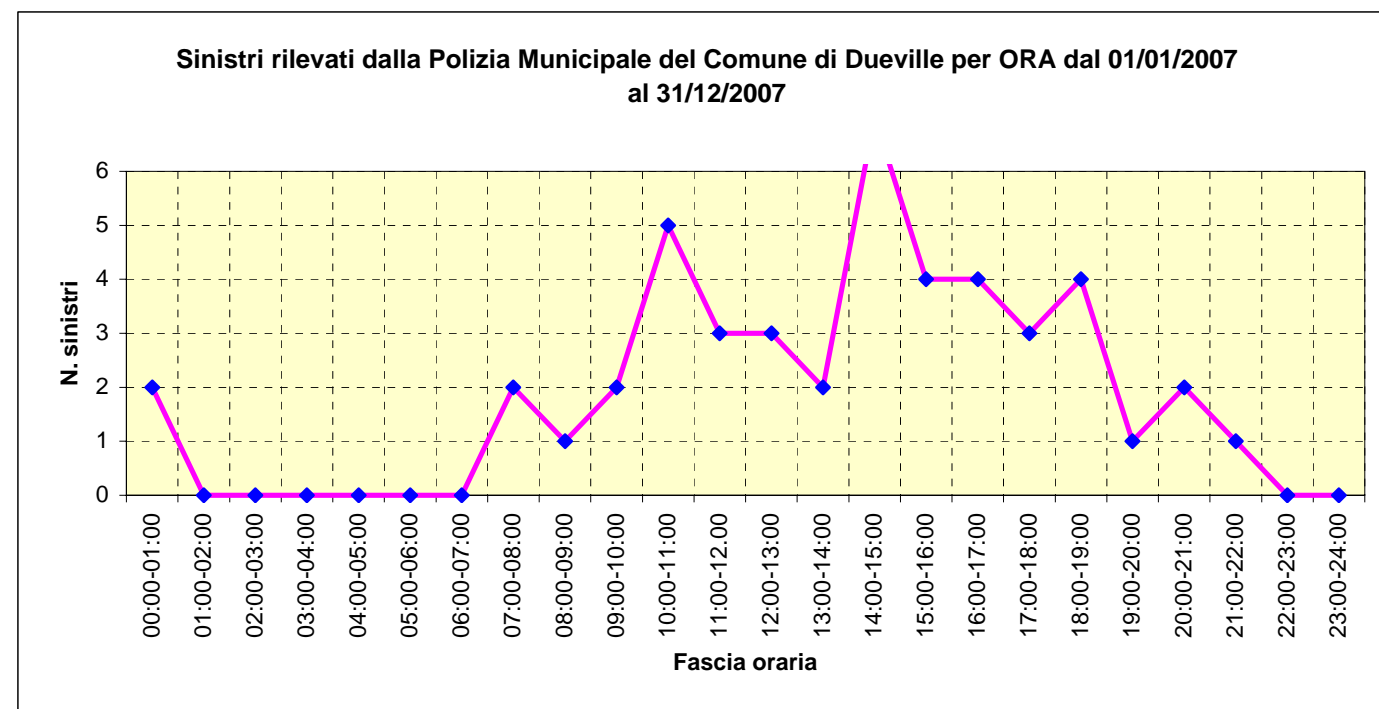
	Nessuna lesione	Ferite (con prognosi)	Ferite (prognosi riservata)	Decedute	Totale	%
0-10 anni	3	1	0	0	4	4,0
11-20 anni	1	3	0	0	4	4,0
21-30 anni	10	2	0	0	12	12,0
31-40 anni	6	3	0	0	9	9,0
41-50 anni	10	2	0	0	12	12,0
51-60 anni	5	3	0	0	8	8,0
61-70 anni	5	1	0	0	6	6,0
71-80 anni	2	1	0	0	3	3,0
81-90 anni	0	0	0	0	0	0,0
91-120 anni	0	0	0	0	0	0,0
Non calcolata	43	2	0	0	45	44,0
<b>Totale</b>	<b>85</b>	<b>18</b>	<b>0</b>	<b>0</b>	<b>103</b>	<b>100,0</b>



**Sinistri rilevati dalla Polizia Municipale del Comune di Dueville per ORA dal 01/01/2007 al 31/12/2007**

Statistica su 46 sinistri totali

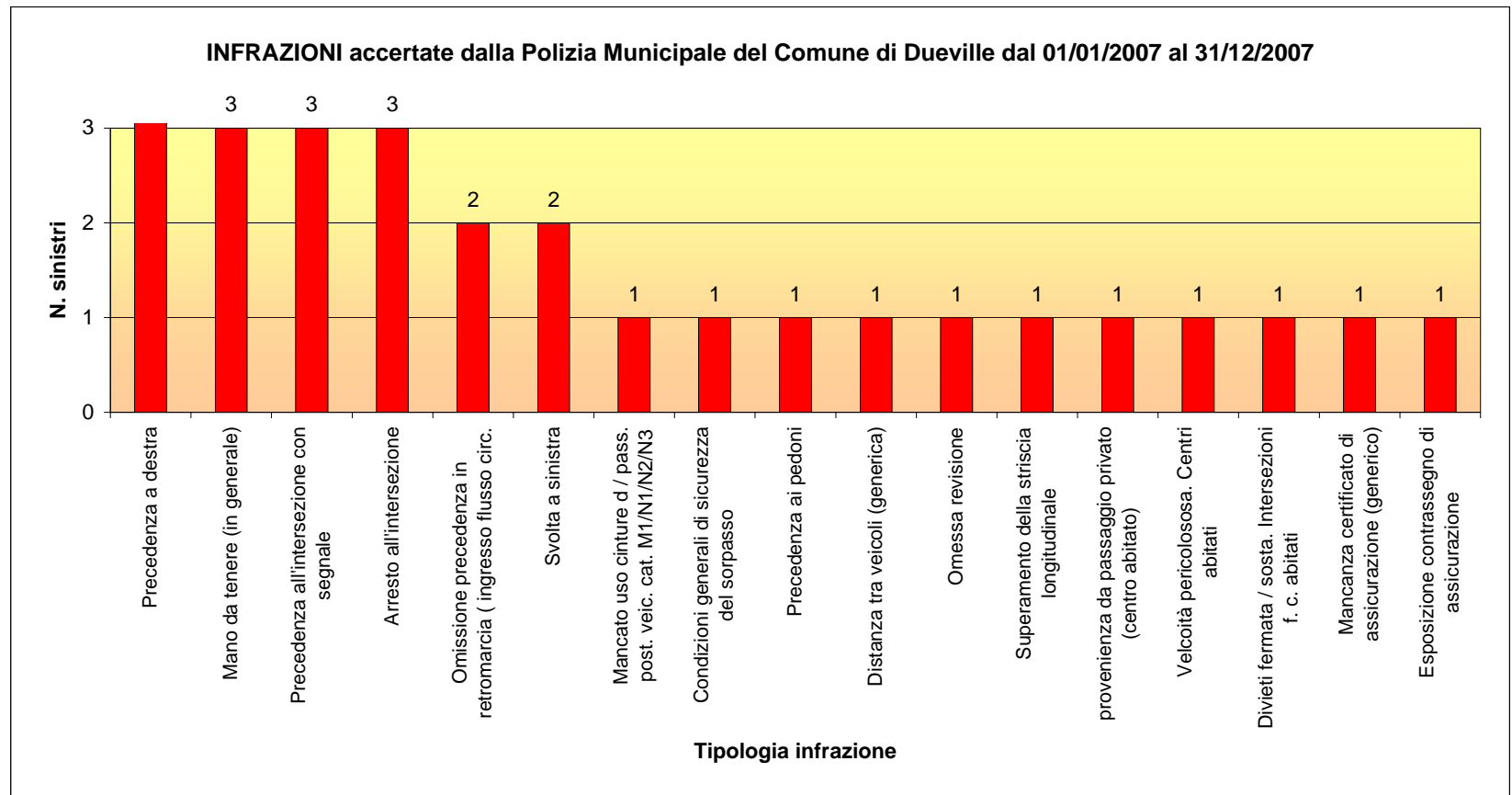
Ora sinistro	N. sinistri	% sinistri
00:00-01:00	2	4,3
01:00-02:00	0	0,0
02:00-03:00	0	0,0
03:00-04:00	0	0,0
04:00-05:00	0	0,0
05:00-06:00	0	0,0
06:00-07:00	0	0,0
07:00-08:00	2	4,3
08:00-09:00	1	2,2
09:00-10:00	2	4,3
10:00-11:00	5	10,9
11:00-12:00	3	6,5
12:00-13:00	3	6,5
13:00-14:00	2	4,3
14:00-15:00	7	15,2
15:00-16:00	4	8,7
16:00-17:00	4	8,7
17:00-18:00	3	6,5
18:00-19:00	4	8,7
19:00-20:00	1	2,2
20:00-21:00	2	4,3
21:00-22:00	1	2,2
22:00-23:00	0	0,0
23:00-24:00	0	0,0
<b>Totale</b>	<b>46</b>	<b>100,0</b>



**INFRAZIONI accertate dalla Polizia Municipale del Comune di Dueville dal 01/01/2007 al 31/12/2007**

Statistica su 46 sinistri / 89 veicoli / 30 infrazioni totali

Articolo & Comma	Tipologia infrazione	N. infrazioni	% infrazioni
145-2/10	Precedenza a destra	6	20,0
143-1/13	Mano da tenere (in generale)	3	10,0
145-4/10	Precedenza all'intersezione con segnale	3	10,0
145-5/10	Arresto all'intersezione	3	10,0
154-3/8	Omissione precedenza in retromarcia ( ingresso flusso circ.	2	6,7
154-3/8	Svolta a sinistra	2	6,7
172-1/10	Mancato uso cinture d / pass. post. veic. cat. M1/N1/N2/N3	1	3,3
148-2/15	Condizioni generali di sicurezza del sorpasso	1	3,3
191-1/4	Precedenza ai pedoni	1	3,3
149-1/4	Distanza tra veicoli (generica)	1	3,3
80-14	Omessa revisione	1	3,3
40-8	Superamento della striscia longitudinale	1	3,3
145-6/10	provenienza da passaggio privato (centro abitato)	1	3,3
141-3/8	Velocità pericolosa. Centri abitati	1	3,3
158-1/5	Divieti fermata / sosta. Intersezioni f. c. abitati	1	3,3
180-1/7	Mancanza certificato di assicurazione (generico)	1	3,3
181-1/3	Esposizione contrassegno di assicurazione	1	3,3
<b>Totale</b>		<b>30</b>	<b>100,0</b>



**Sinistri rilevati dalla Polizia Municipale del Comune di Dueville per NOTIZIE VARIE dal 01/01/2007 al 31/12/2007 - Statistica su 46 sinistri**

Statistica su 46 sinistri

Varie	Totale
Segnalazioni art. 223	25
Notizie di reato	0

**Veicoli coinvolti nei sinistri rilevati dalla Polizia Municipale del Comune di Dueville per TIPOLOGIA dal 01/01/2007 al 31/12/2007 - Statistica su 46 sinistri**

Tipo veicoli	N. veicoli	% veicoli
Autovettura	59	66,3
Autocarro	11	12,4
Velocipede	5	5,6
Ciclomotore	7	7,9
Macchina agricola	1	1,1
Motociclo	4	4,5
Pedone	2	2,2
<b>Totale</b>	<b>89</b>	<b>100,0</b>

